

gutenberg

CENTRO



V Simposio Internacional de Medicina Fetal

sim



Programa científico

Hotel Barceló

MÁLAGA

24 al 27 Octubre 2019



Programa

Jueves 24 de octubre (10:30 a 13:30):

Taller práctico pre-simposio de Neurosonografía

Exposición y discusión de casos clínicos controvertidos.

Coordinador: *Fernando Viñals*.

Participan entre otros: *B. Puerto, I. Alonso, P. Martínez Ten, E. Eixarch*.

La asistencia a este taller será gratuita para los inscritos en el Simposio que comenzará por la tarde.



Jueves 24 de octubre (tarde) al Domingo 27 de octubre (mañana):

V SIMPOSIO MEDICINA FETAL

Jueves 24 octubre (15:00 a 19:30)

14:00 - 15:00 Entrega de documentación.

15:00 - 15:10 Presentación del Simposio.

Neurosonografía: “Derribando mitos”

Moderadores: *B. Puerto, I. Alonso, F. Viñals, E. Eixarch*.

15:10 - 16:10 Novedades en neurosonografía.

Fernando Viñals

16:10 - 16:20 Quiasma óptico: ¿se puede ver?.

Guillermo Azumendi

16:20 - 16:40 Patología estructural de los hemisferios cerebelosos. *P. Martínez Ten*

16:40 - 17:00 Desarrollo cortical en ventriculomegalia.

Elisenda Eixarch

17:00 - 17:10 Discusión

17:10 - 17:40 Café

17:40 - 18:00 Demo en directo de neurosonografía.

Fernando Viñals

18:00 - 19:00 Casos clínicos.

Fernando Viñals

19:00 - 19:30 Ya tenemos el diagnóstico... ¿y ahora qué?

El arte de transmitir incertidumbre.

Bienvenido Puerto

21:30 Acto de bienvenida

Viernes 25 octubre (9:00 - 14:00)

9:00 a 11:15 Genitales ambiguos: Una perspectiva diferente y multidisciplinar

Participan: *Marisa Borenstein* (Especialista en Diagnóstico Prenatal)

Juan Pedro López Siguero (Endocrinólogo infantil)

Isabel Esteva (Endocrinóloga experta en transexualidad e identidad de género)

Moisés Mieles (Cirujano pediátrico con dedicación exclusiva a urología)

Ignacio Blanco (Experto en genética)

9:00 - 9:20	Demo en directo y presentación del módulo.	<i>M. Borenstein</i>
9:20 - 9:40	Desarrollo embriológico y hormonal de los genitales.	<i>J.P. L.Siguero</i>
9:40 -10:00	¿Qué podemos ver en ecografía prenatal?	<i>M. Borenstein</i>
10:00 -10:20	Abordaje postnatal del R.N. con anomalía del desarrollo sexual.	<i>J.P. L.Siguero</i>
10:20 -10:40	Intersexualidad e Identidad de Género: una obligada reflexión.	<i>I. Esteva</i>
10:40 -11:15	Discusión y presentación de casos clínicos.	

11.15 - 11:45 Café

11:45 a 14:00 Nefro-Urología fetal: Abordaje pre y postnatal de una patología muy frecuente.

11:45 - 12:00 Exploración en directo del sistema nefro-uroológico.

12:00 - 14:00 Casos clínicos presentados por F. Viñals, I. Alonso M.Mieles

- Temas a tratar y discutir:
- La pelvis renal está dilatada.
 - Un riñón fetal no está en la fosa renal.
 - Un riñón fetal es quístico.
 - El uréter es visible.
 - La vejiga está distendida.
 - Hay un doble sistema urinario.

14.00 - 15.00 Almuerzo

Viernes 25 octubre (15:00 - 19:15)

15:00 a 16:00 Enfermedades maternas

Moderadores *J.L. Delgado, I. Narbona*

15:00 - 15:20 Enfermedades autoinmunes: manejo clínico. *María De la Calle*

15:20 - 15:40 Origen fetal de la obesidad. *Inés Velasco*

15:40 - 16:00 Diabetes gestacional: ¿infradiagnosticada?.

Manejo del macrosoma con polihidramnios sin

diagnóstico de diabetes gestacional. *Juan Luis Delgado*

16:00 - 16:10 Discusión

16:10 a 19:15 Otras ayudas de la ecografía en el pre / periparto

Moderadores: *E.Carreras, L. Sabonet*

16:10 - 16:30 Valoración del istmocele tras cesárea. *Carmina Bermejo*

16:30 - 16:50 Inserción del cordón: Importancia más allá del gemelar MC: ¿qué / cómo informar? *Eugenia Antolín*

16:50 17:20 Café

17:20 - 17:40 Placenta anormalmente adherida: ¿la detectamos? *Pilar M.Ten*

17:40 - 18:00 Valoración de suelo pélvico periparto ¿Cuándo? ¿Cómo? *J.A. Sainz*

18:00 - 18:10 Discusión

18:10 - 18:30 Gestión de parto humanizado y monitorización actual del parto.

E.Carreras

18:30 - 19:00 Vía y timing del parto en casos controvertidos.

I.Narbona, P. Azumendi, L. Sabonet, J.R. Andérica y la participación de la audiencia mediante televotación.

19:00 - 19:15 Discusión

21:30 Acto del V Simposio

Sábado 26 octubre (9:30 a 14:15) con traducción simultánea

9:30 - 10:20	Conferencia magistral.	<i>Kypros Nicolaides</i>
10:20 - 10:40	Cribado de preeclampsia en III trimestre.	<i>Katy De Paco</i>
10:40 - 11:00	Manejo clínico del ratio SFLT1/PLGF.	<i>Francesc Figueras</i>
11:00 - 11:20	Implantación del screening de preeclampsia.	<i>Juan Luis Delgado</i>
11:20 - 11:40	Discusión	

11:40 - 12:10 Café

12:10 - 12:30	Curvas de ¿normalidad? (Doppler/ y crecimiento).	<i>Daniel Orós</i>
12:30 - 12:50	Prevención y Manejo del CIR.	<i>Francesc Figueras</i>
12:50 - 13:30	Prevención de muerte perinatal.	<i>Kypros Nicolaides</i>
13:30 - 13:50	Informe Umamanita: Encuesta sobre la calidad de la Atención Sanitaria en España en casos de Muerte Intrauterina.	<i>Jillian Cassidy</i>
13:50 - 14:15	Discusión	

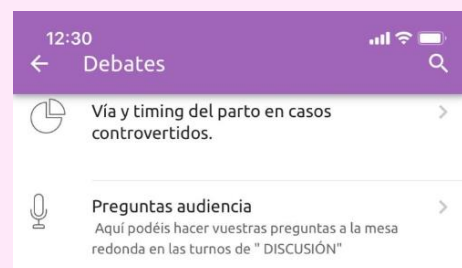
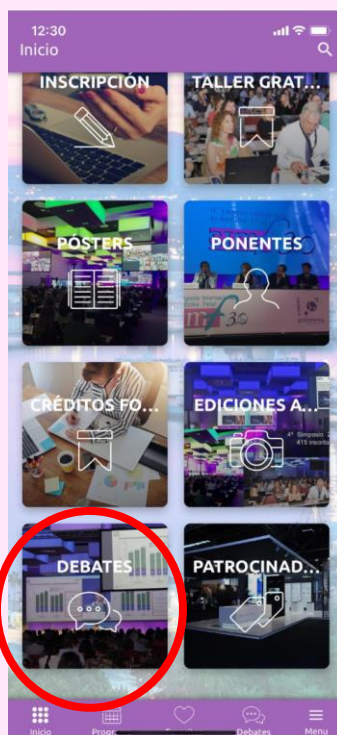
14:15 – 15:30 Almuerzo

Recuerda:

Usando la pestaña **DEBATES** en la App puedes:

-**VOTAR** en las Discusiones

-**PREGUNTAR** a los ponentes



Sábado 26 octubre (15:30 a 20:15)

15:30 a 17:00 Primer trimestre y genética

15:30 - 15:45 Paneles ampliados en NIPT ¿Qué aportan? Test NACE 24.

Miguel Millán (Igenomix)

15:45 - 17:00 Debate sobre situaciones controvertidas relacionadas con el ADN libre fetal, otros estudios genéticos y ecografía de primer trimestre. Coordinado y moderado por *Mar Gil* y contará con la participación de expertos, entre ellos, *Carmina Comas, Toni Borrell* y *Sara Álvarez*.

17:00-17:30 Café

17:30 a 18:40 Genética para Obstetras

17:30 - 18:00 Overview.

Ignacio Blanco

18:00 - 18:20 Microdeleciones: implicaciones clínicas y detección prenatal.

Toni Borrell

18:20 - 18:40 Aplicación de la secuenciación masiva en el diagnóstico prenatal.

Sara Álvarez

18:40 a 19:20 No todo es ciencia

18:40 - 19:00 Burnout.

Daniel Orós

19:00 - 19:20 Desarrollo profesional en Medicina Maternofetal. *Álvaro López Soto*

19:20 - 19:30 Presentación de i-Materna.

Belén Santacruz

19:30 a 20:15 Entrega de premios a los mejores posters

Conduce: *P. Azumendi*

Jurado: *Daniel Orós, Fernando Viñals, Carmina Comas* y el distinguido público.

Domingo 27 octubre (9:00 - 13:30)

Ecocardiografía fetal: “Abordaje simplificado”

Moderadores: Alberto Galindo, J.M. Martínez, Fátima Crispi

- 9:00 - 9:30 Exploración en directo del corazón normal. *A. Galindo*
- 9:30 - 9:55 Asimetría de cavidades: de la sutileza a la patología franca. *A. Galindo*
- 9:55 -10:20 Arritmias fetales: abordaje práctico para ginecólogos. *J.M. Martínez*
- 10:20 -10:45 Discusión

10:45 - 11:15 Café

- 11.15 -11.45 Demostración en directo: evaluación funcional cardíaca fetal. *F. Crispi*
- 11:45 -12:15 Evaluación funcional del corazón fetal. Nuevas herramientas. *F. Crispi*
- 12:15 -12:35 Alteraciones cardíacas de causa extracardíaca. *A. Galindo*
- 12:35 -13:30 Discusión de casos clínicos de distinta complejidad con participación de la audiencia.
A. Galindo, F. Viñals e I. Zabala.

13:30 Clausura del simposio


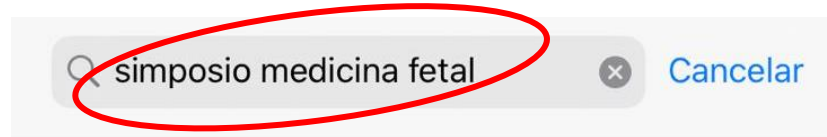
Antes de irte, **no olvides comprobar en secretaría técnica que nos has dejado una dirección de email válida**, para poder enviarte documentos, certificados, links de las ponencias, etc.



¡¡ Descárgate la **App** del V simposio !!



Búscala introduciendo: **simposio medicina fetal**



En esta App tendrás **TODA** la **INFORMACIÓN** del Simposio:

- PROGRAMA CIENTÍFICO
- Sistema de **TELEVOTACIÓN**
- **PREGUNTAS** al ponente
- **POSTERS PRESENTADOS** a concurso
- **EVENTOS SOCIALES**
- **NOTIFICACIONES** importantes
- **GALERÍA** de **IMÁGENES**
- **PATROCINADORES**



Patrocinadores:



GE Healthcare
España

